

Effets de la perception des inégalités économiques et de la précarité sur le comportement surprotecteur des parents belges et rôle médiateur de l'anxiété parentale

Introduction

- Contexte socio-économique inégalitaire → inquiétude, précarité, anxiété (Willaert & Moriau, 2018)
- Inquiétude économique → parentalité dans une tentative d'assurer la sécurité face au danger (Doepke & Zilibotti, 2019)
- Perception des inégalités économiques + précarité (Sommet et al., 2018) // Surprotection parentale ? (Vénard et al., 2021)

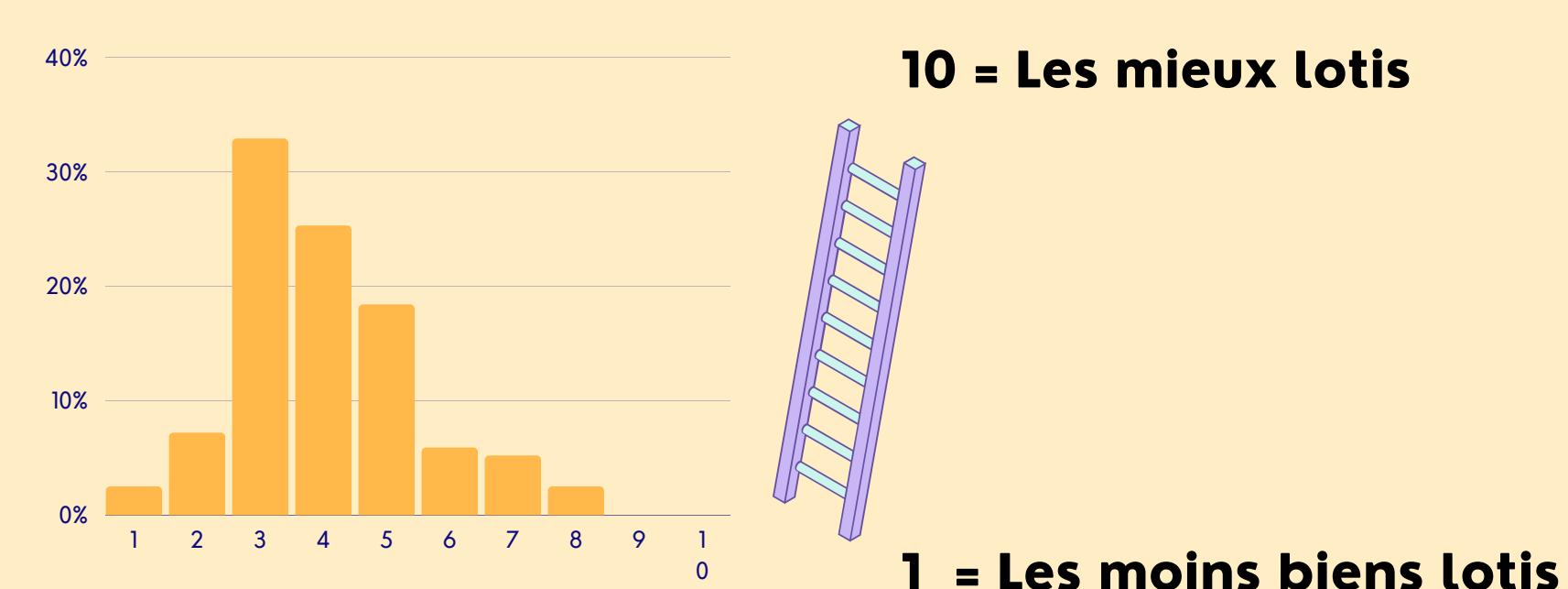
Hypothèses

- 1) + de **perception des inégalités** = ↗ de surprotection parentale
- 2) Rôle modérateur de la **précarité** sur la relation perception des inégalités économiques → surprotection parentale
- 3) Rôle médiateur de l'**anxiété parentale** sur la relation perception des inégalités économiques → surprotection parentale

Methodologie

PARTICIPANTS

- Échantillon belge de 407 mères et 304 pères (Mage = 49)
- 90,6 % en emploi, 3% au foyer, 2% chômage
- Échelle de SSE subjectif : 32.9% score de 3, 25.3% score de 4, 18.4% score de 5



MESURES (Auto-rapportées par les parents)

- **Perception des inégalités économiques (VI)** (Adapté de Sommet et al., 2018)
 - > 3 items, $\alpha = .81$
 - > "En Belgique, la disparité des richesses entre les hauts et les bas salaires est importante"
- **Sentiment de précarité (scarcity) (VM)** (Adapté de Hilbert et al., 2021)
 - > 12 items, $\alpha = .90$
 - > "Je m'inquiète beaucoup à propos de l'argent"
- **Anxiété parentale (VM)** (Adapté de STAIT-5 de Szido et al., 2020)
 - > 5 items, $\alpha = .84$
 - > "Je m'inquiète trop à propos de choses qui n'en valent pas la peine"
- **Surprotection parentale (VD)** (Adapté de S-MOPS de Chevrier et al., 2022)
 - > 10 items (surprotection anxieuse), $\alpha = .82$
 - > "Je suis constamment sur le dos de mon enfant"

Résultats

Analyses préliminaires

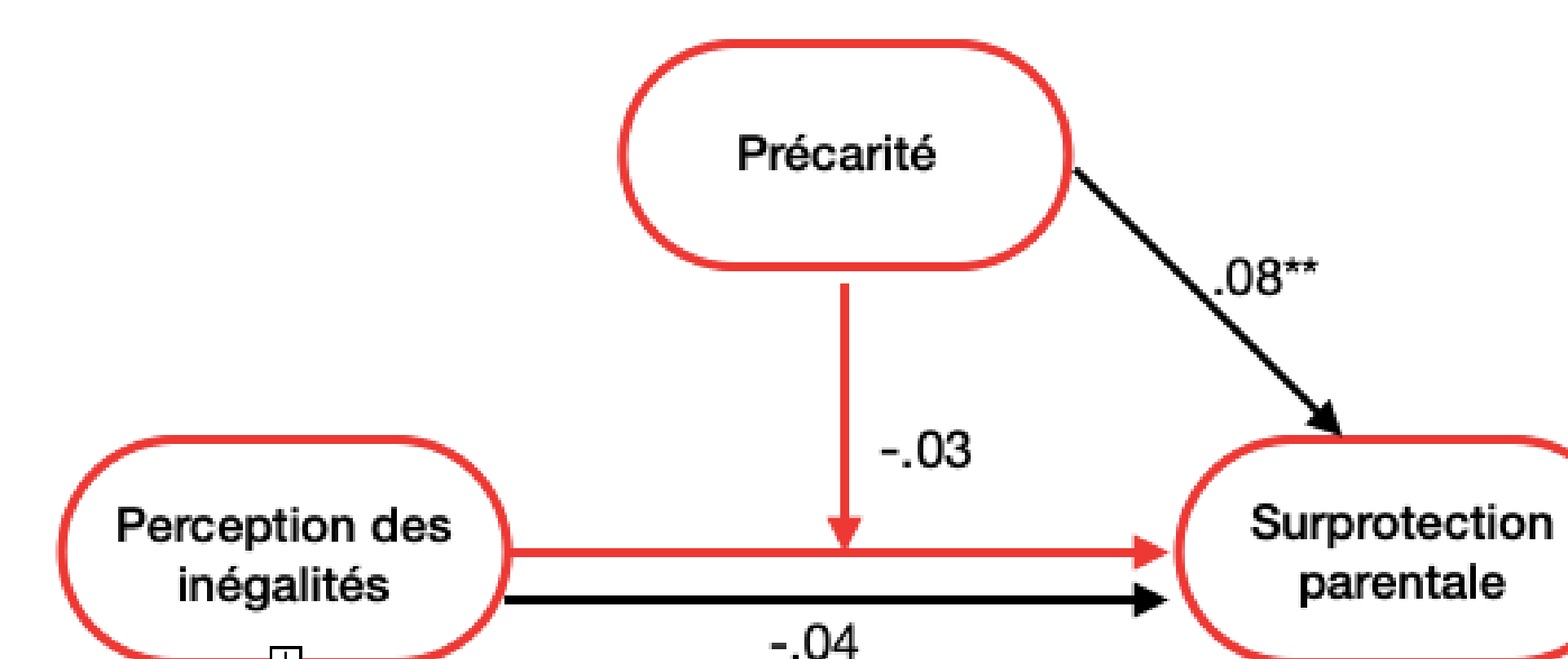
Tableau 1. Tableau des analyses descriptives des variables par genre

	ECHANTILLON	FEMME	HOMME
N	711	407	304
N%	100 %	57,2 %	42,8 %
Moyenne MOPS	1.78	1.86	1.68
Moyenne ININ	4.05	3.97	4.17
Moyenne SCAR	1.94	1.98	1.88
Moyenne ANX	1.90	1.96	1.82

Note. Les score MOPS, ININ, SCAR et ANX sont des scores allant de 1 à 5.

Analyses principales

Fig 1. Modèle représentant les relations directes entre la perception des inégalités économiques et la précarité sur la surprotection parentale, et relation de modulation de la précarité



Note. Les coefficients standardisés sont présentés. *** $p < .001$, ** $p < .01$, * $p < .05$

Analyses supplémentaires

Hypothèses supplémentaires → modulation du genre / différences entre le groupe le plus surprotecteur et le moins surprotecteur

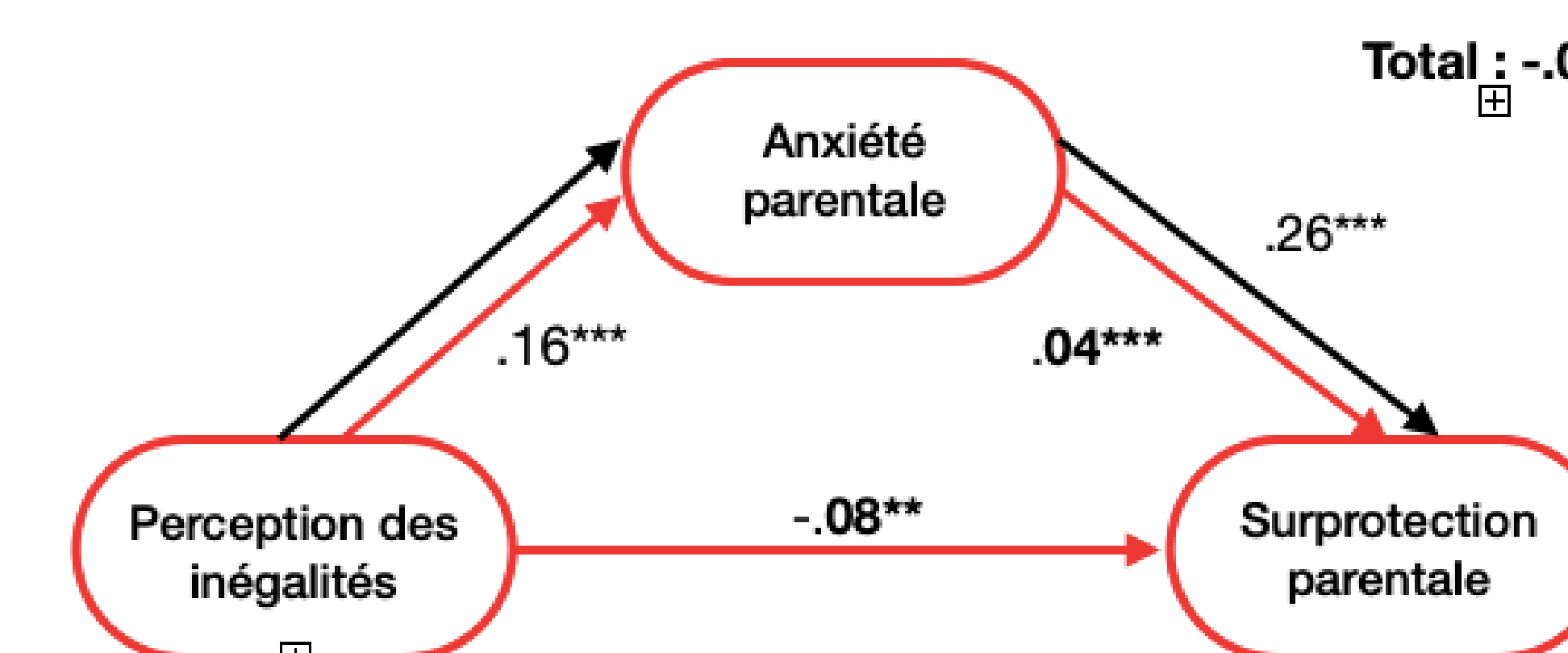
- **Analyses selon le genre du parent (père et mère) :** Pas de différences significatives entre la perception des inégalités économiques et la surprotection parentale (hyp 1), ni d'effet de modulation de la précarité (hyp 2).
 - ♀ : relation significative de la précarité sur la surprotection parentale
 - ♀ : effet de médiation de l'anxiété parentale significative (hyp 3)

Tableau 2. Tableau de corrélations et statistiques descriptives des variables de surprotection, de précarité, des inégalités économiques et d'anxiété parentale

	Moyenne	Ecart-type	1.	2.	3.
1. Surprotection	1.78	.57	-	-	-
2. Précarité	1.94	.71	.11*	-	-
3. Inégalités économiques perçues	4.05	.73	-.05	.14**	-
4. Anxiété parentale	1.90	.72	.32**	.34**	0.16**

Note : * $p < .05$, ** $p < .001$

Fig 2. Modèle représentant la relation directe entre l'anxiété parentale et la surprotection parentale, et relation de médiation de l'anxiété parentale



Note. Les coefficients standardisés sont présentés. *** $p < .001$, ** $p < .01$, * $p < .05$

Discussion

- La **perception des inégalités économiques** n'exerce pas de lien significatif avec la surprotection parentale, bien que les parents perçoivent la situation économique comme assez inégalitaire.
 - manque d'informations dans la littérature
 - échantillon peu représentatif de la surprotection parentale (bas score moyen)
- La **précarité** ne modère pas la relation entre la perception des inégalités économiques et la surprotection parentale // on observe une corrélation positive directe avec la surprotection parentale
 - piste pour de futures recherches comme VI

- L'**anxiété parentale**, pour l'échantillon général, expliquerait en partie la relation entre la perception des inégalités économiques et la surprotection parentale
 - variable sous-jacente ?
 - Médiation significative chez les mères et non chez les pères
 - manque de littérature sur l'anxiété paternelle (Teetsel et al., 2014)
- Le **genre** n'exerce pas d'effet modérateur sur la relation entre la perception des inégalités et la surprotection parentale
 - au vu des résultats sur l'anxiété, piste intéressante pour de futures recherches